

Inducción para nuevas familias



Rhema E-SCHOOL

Presentado por Diana Pineda.
Directora



Generalidades

Cuenta para pagar las mensualidades (x10):

Diana Pineda

Bancolombia. Cuenta Ahorros

617-597-13299

CC. 63.494.483



Qué hacer si no puedes asistir a tu clase

1. Escribe en el grupo de Discord, para que tu profe y compañeros sepan.
2. Recuerda que es tu responsabilidad avisar, no la del profe.
3. También puedes avisar a tu Director de Grupo. Gramática: Laura Vargas. Lógica: César Ramírez. Retórica: Luis Sotelo.
4. Si es una emergencia, llama a Alejandra Palacio, nuestra administradora al 301 495 4124.



En la presentación de hoy

1. Qué es Rhema School - VIDEO
2. Qué significa "Rhema"
3. Por qué es un águila nuestro símbolo
4. Cómo se estructura nuestro programa pedagógico
5. Cultura institucional (Visión, misión, valores y principios)
6. Competencias siglo 21
7. Expectativas
8. Qué hacer si Zoom no funciona
9. Modelo pedagógico
10. Escuela pedagógica
11. Aldeas de conocimiento - VIDEO
12. Plan de estudios
13. Evaluación del aprendizaje
14. Mecanismos de comunicación



1. Qué es Rhema School - VIDEO



En el video anterior vimos

- 0:05 Qué es Rhema School
- 0:18 Qué ofrecemos
- 0:27Cuál es nuestra metodología
- 0:43 Cómo son nuestras clases
- 0:48 Cuánto duran las clases
- 0:57Cuál es el horario
- 1:10 Cómo es nuestra pedagogía
- 1:26 Cómo evaluamos
- 1:37 Día Rhema gratis
- 1:45 Reunión para aclarar dudas



Qué significa la palabra "Rhema"

Es una palabra griega que significa hablar con valentía, expresar el conocimiento y aplicarlo.

Tiene que ver con:

- La dialéctica que se refiere al arte de dialogar y discutir para descubrir la verdad y
- La retórica que es el arte de hablar o escribir con el fin de deleitar, conmover o persuadir.

Por qué nuestro símbolo es un águila



Viene de una historia indígena de las águilas en los países del norte. Una historia de transformación y deseos de cambiar para vivir más y mejor.

El cuento dice que hay un momento en que las águilas se retiran a una montaña alta para tener su proceso de transformación. Este proceso es individual, de espera y de aprendizaje. En esos meses cambian sus plumas, su pico y sus garras para ser más eficaces.

También escogimos el águila porque es el ave con mejor visión. Algunos científicos estiman que si tuviéramos la visión de un águila, podríamos ver las hormigas desde el último piso de un edificio de 10.



3. Por qué es un águila nuestro símbolo



Cómo se estructura nuestro programa pedagógico

TRIVIUM

El Trivium clásico describe las etapas de aprendizaje de los niños conforme a su proceso de madurez.

Nuestro enfoque educativo se basa en estas etapas de desarrollo cognitivo, de pensamiento y de articulación de los lenguajes hablado, escrito y numérico.

Como su nombre lo indica, se divide en tres:



Cómo se estructura nuestro programa pedagógico

GRAMÁTICA: Comprende los niños de 6 a 9 años. En esta etapa, los niños aprenden las bases de cada asignatura a través de la memorización y la lúdica.

LÓGICA: Comprende los niños de 10 a 13 años. En esta etapa, los niños comienzan a pensar independientemente y desarrollan las bases de la argumentación y el pensamiento crítico.

RETÓRICA: Comprende los jóvenes de 14 a 17 años. Retórica es el aprendizaje de la buena comunicación. Una vez el estudiante adquiere el conocimiento (Gramática), adquiere las habilidades para organizar esos hechos en argumentos organizados (lógica), aquí desarrolla la habilidad para comunicarlo bien a otros.



Cultura institucional



VISIÓN

Desarrolla tus talentos y sé feliz aprendiendo.

MISIÓN

Descubre y potencializa tus habilidades a través de diferentes disciplinas.



Cultura institucional

VALORES

Nuestra razón de ser es la familia. Somos la familia Rhema, nos cuidamos unos a otros y velamos por el bienestar de los estudiantes, docentes, directivas y las familias de ellos.

En cuanto a los valores institucionales, tenemos el acrónimo HIP que en inglés es un adjetivo que significa moderno, a la vanguardia, actualizado.



VALORES

Happiness (felicidad)

Innovation (innovación)

Purpose (propósito)



Cultura institucional

PRINCIPIOS

1. **Excelencia:** Lo bueno es enemigo de lo mejor. Es mejor hacer una sola cosa muy bien.
2. **Enfoque:** En el estudiante y su aprendizaje.
3. **Respeto:** Reconocer quién eres tú y quién es el otro.
4. **Honestidad:** Siempre la verdad. Guardar mentiras es muy complicado.
5. **Comunicación:** Para crear un ambiente sano, positivo y optimista.
6. **Curiosidad intelectual:** Siempre abiertos a nuevos saberes, estrategias y métodos.



Competencias siglo 21

HABILIDADES PRÁCTICAS Y PRODUCTIVAS



1. Pensamiento crítico y lectura crítica
2. Colaboración y manejo de proyectos
3. Aritmética de negocios y emprendimiento
4. Iniciativa, determinación y toma de decisiones
5. Comunicación oral y escrita, efectiva y persuasiva
6. Análisis de la información y la curiosidad
7. Civismo, adaptabilidad y trabajo en equipo
8. Solución creativa de problemas y perseverancia
9. La imaginación.
10. Inglés



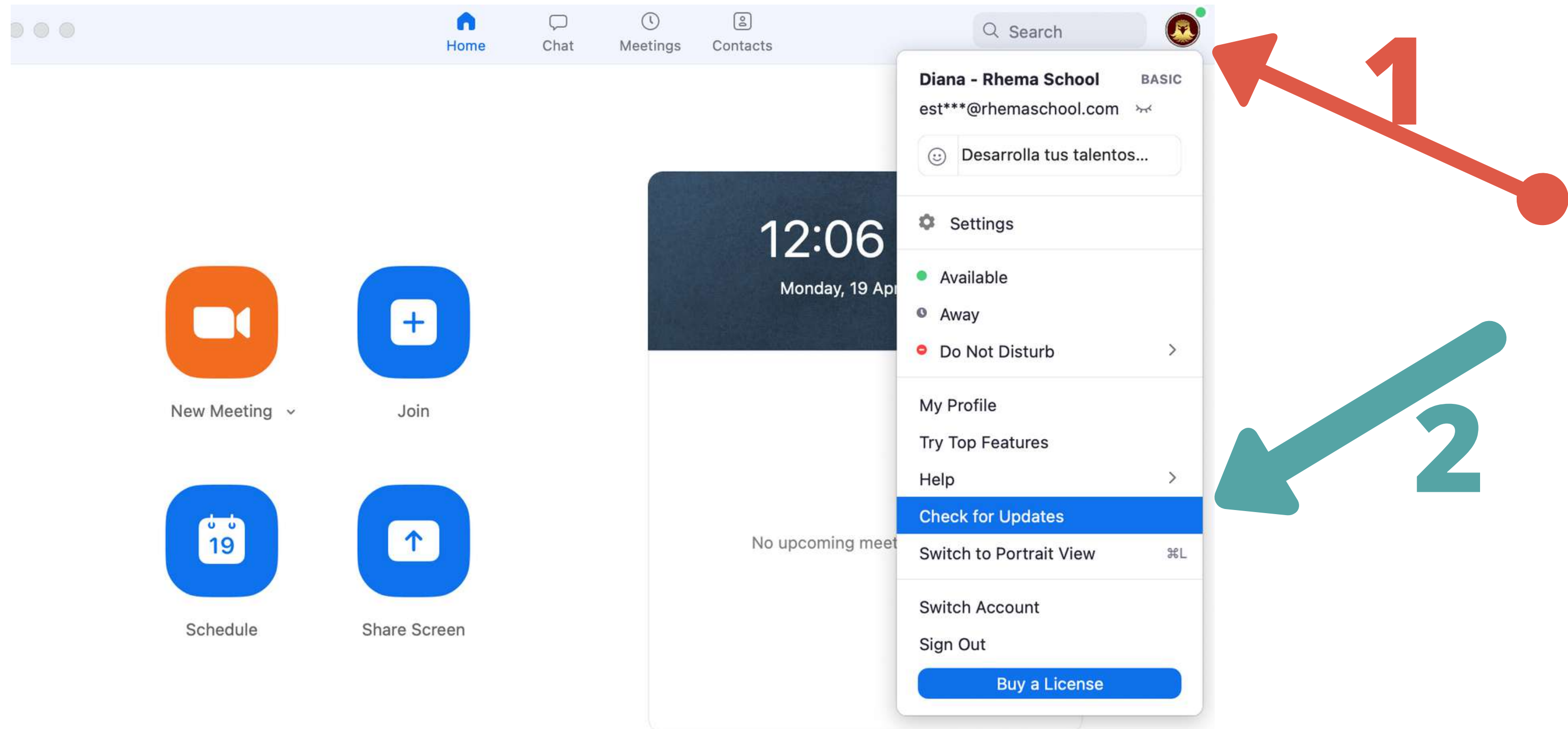
Expectativas

1. Entrar a todas las clases a la hora en punto.
2. Prender la cámara y participar.
3. Escribir el día, la asignatura, el concepto aprendido y algo que te lleves de la clase.
4. Tener una herramienta tecnológica de la información y las comunicaciones (TIC) adecuada para realizar su labor (computador) y que soporte las aplicaciones de correo electrónico, Zoom, WhatsApp, Google Drive, Virbela, entre otras.
5. Disponer de conexión a internet mínimo de 20Mbps.
6. Si no puedes asistir a clase, informar en Discord en el grupo que te corresponda y con tu Director de Grupo.



Qué hacer

1. Si no puedes entrar a Zoom, no te afanes. Sigue los siguientes pasos:
 - a. Tener actualizado Zoom en la última versión.





Qué hacer

1. Si no puedes entrar a Zoom, no te afanes. Sigue los siguientes pasos:

- a. Después de tener actualizado Zoom entonces:
- b. Tener actualizado el computador, preferiblemente desde la noche anterior, para que no actualice durante clases.
- c. Cerrar todas las ventanas abiertas que contengan video: Netflix, Youtube, DisneyPlus, etc.
- d. Cerrar el programa y volverlo a abrir.
- e. Borrar el Caché.



Qué hacer

1. Si no puedes entrar a Zoom, no te afanes. Sigue los siguientes pasos:

a. Borrar el Caché.

i. Cómo borrar el caché en Chrome

ii. Abre Chrome.

iii. En la esquina superior derecha, haz clic en "Más".

iv. Haz clic en "Más herramientas"....

v. En la parte superior, elige un intervalo de tiempo. ...

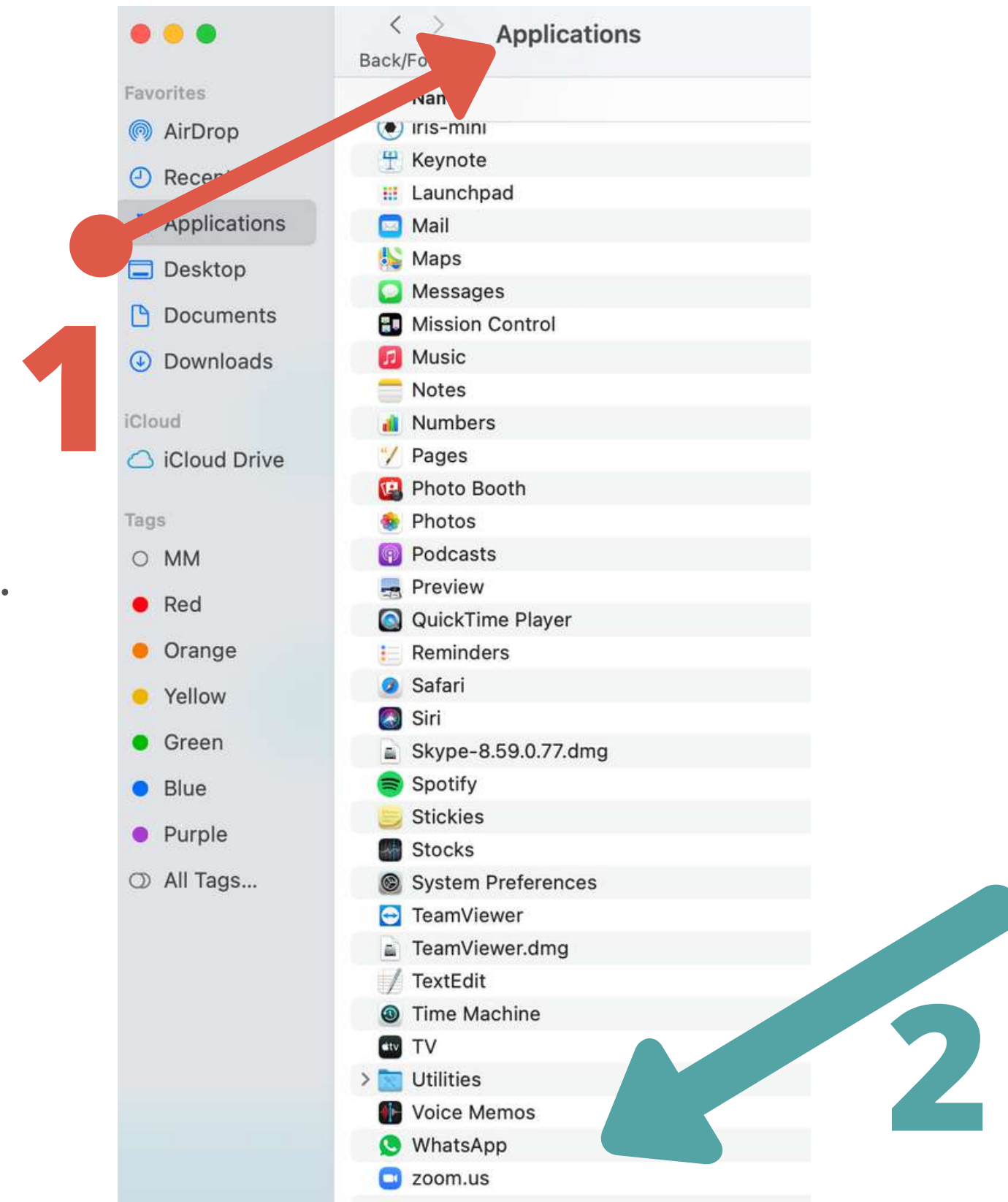
vi. Marca las casillas junto a "Cookies y otros datos de sitios" y "Imágenes y archivos almacenados en caché".

vii. Haz clic en Borrar datos.



Qué hacer

1. Si no puedes entrar a Zoom, después de hacer todo lo anterior, entonces:
2. Debes desinstalar Zoom y volverlo a instalar.





Qué hacer

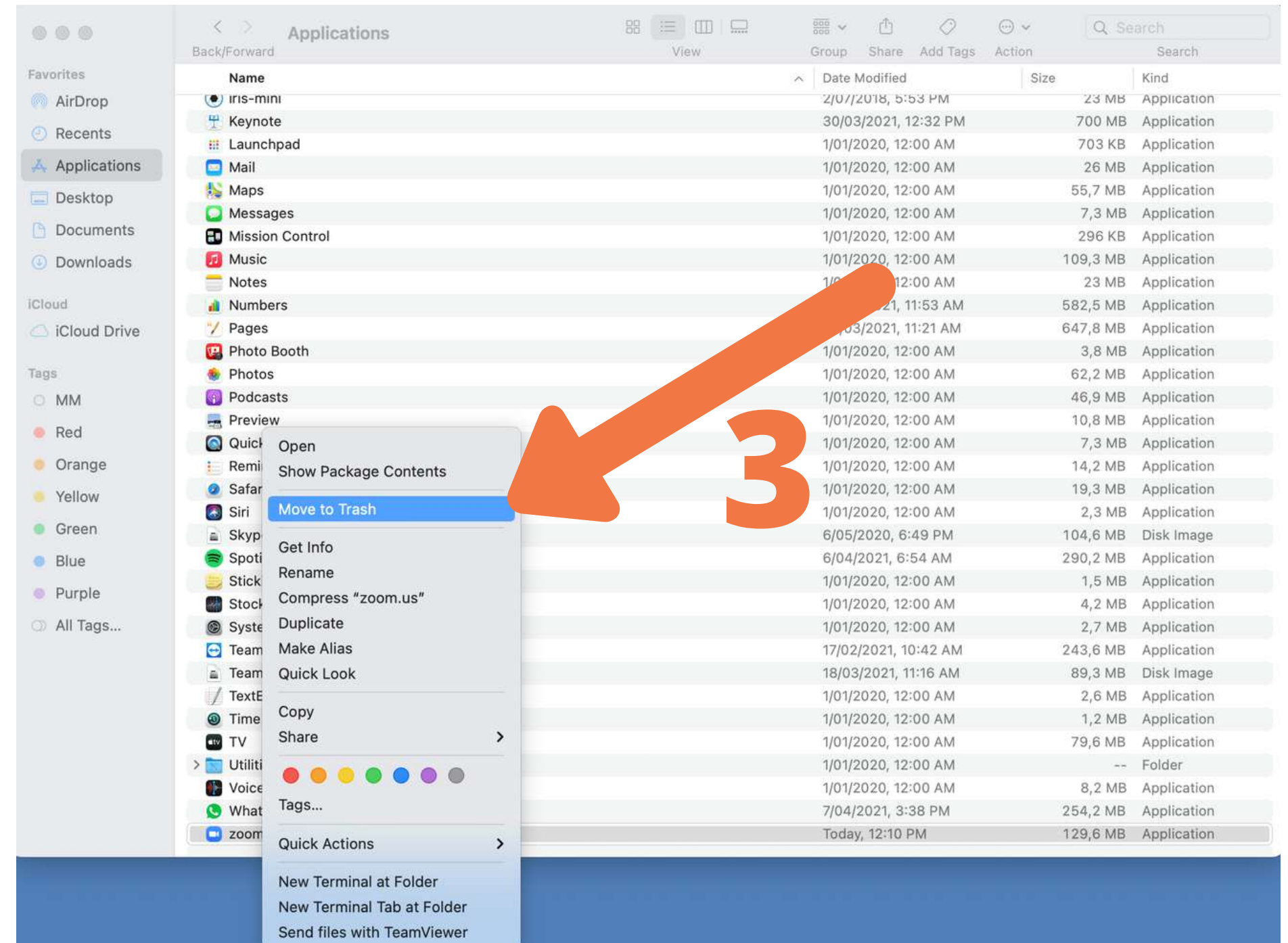
3. Cerrar el programa.

4. Moverlo a la papelera de reciclaje o darle la opción de "Desinstalar".

5. Entrar a

<https://zoom.us/download>

y darle "Descargar".





Modelo Pedagógico

Romántico - Constructivista

Metas: Máxima espontaneidad, autenticidad, libertad.

Método: No está determinado. Conceptual a través de la pregunta.

Filosofía: Ofrecer a los niños un espacio seguro para que puedan explorar sus intereses.

Escuela Pedagógica



Conectividad en el aprendizaje



Conexiones Globales

ESCUELA CONECTIVISTA - BLENDED LEARNING

Aprendizaje por Proyectos



Aprendizaje Combinado



Aprendizaje Online

Aprendizaje centrado en habilidades, actitudes y competencias.

Aprendizaje Colaborativo



Aprendizaje Uno a uno



10. Aldeas de Conocimiento - VIDEO



**En el video
anterior
vimos**

0:14 Por qué dividimos los trimestres en aldeas

0:30 Qué es la pedagogía TEAM

0:48 Explicación de la Aldea de Artes

1:42 Explicación de la Aldea de
Emprendimiento

2:20 Explicación de la Aldea de Tecnología

2:48 Explicación de la Aldea de Mentalidad



Aldeas de conocimiento





Aldeas de Conocimiento

Mentalidad

Tecnología

Emprendimiento

Artes

Trimestre 1

Retórica

Gramática

Lógica

Trimestre 2

Lógica

Retórica

Gramática

Trimestre 3

Gramática

Lógica

Retórica



Plan de estudios

1. Trabajamos con los DBA de las asignaturas básicas que dicta el Ministerio de Educación.
2. Esto combinado con las habilidades prácticas y productivas se convierten en el plan de estudios para cada asignatura y cada grupo en particular.
3. El enfoque de Rhema no es la enseñanza (el profe) sino el aprendizaje (estudiante).
4. Cada trimestre consiste entre 9 y 12 semanas. La última semana es la entrega de los proyectos en la Feria de la Creatividad.
5. El proyecto se puede comenzar desde la primera semana y se van añadiendo los conceptos aprendidos.



Plan de estudios...

1. Los niños tienen diferentes velocidades en el aprendizaje. Nuestra labor es llevarlos de la mano para que alcancen la competencia sin que se sientan atafagados o apresurados.
2. Nos preguntamos qué tan importante son los contenidos que vamos a dar y si tienen relevancia en este siglo 21.
3. Hacemos proyectos de temas actuales y relevantes para sus vidas.
4. Al final del trimestre mostramos nuestros proyectos en la Feria de la Creatividad.



Plan de estudios...

FERIA DE LA CREATIVIDAD

¿Qué es la feria de la creatividad?

Es un espacio en el que todos los chicos de Rhema realizan un proyecto sobre algo que los apasione y que puede estar relacionado con lo que vimos en las diferentes áreas.

¿Qué podemos hacer para la feria?

La idea de la feria es que los estudiantes hablen de lo que los apasiona así que podríamos hablar del espacio, los animales, las plantas o cualquier otro tema que sea de interés para ellos.

Aquí hay algunos ejemplos de los proyectos.



Plan de estudios...

FERIA DE LA CREATIVIDAD

¿Qué debo hacer si necesito asesoría con algún tema?

La idea de la feria es crecer y aprender, es por eso que si necesitamos ayuda con alguno de los temas podemos contactar al profe de esa área. Por ejemplo, si el proyecto es de animales debemos contactar al profe de Zoe.

¿Cuánto tiempo debe durar?

Aunque no existe un tiempo límite lo ideal es que cada presentación sea de 10 minutos.

¿Dónde nos conectamos?

Durante esa semana nos conectamos en la sala de la directora para ver los proyectos y los padres pueden asistir como espectadores. <https://rhemaschool.com/Zoom-Diana>




Evaluación del aprendizaje

1. Pruebas teóricas–prácticas.
2. Proyectos.
3. Solución de problemas de caso.
4. Elaboración de ensayos argumentativos.
5. Productos a partir de herramientas esquemáticas.
6. Trabajos en equipo.
7. Exposiciones.
8. Realización de ejercicios investigativos.
9. Simulaciones de experiencias mediadas por las TIC.
10. Juego de roles.
11. Autoevaluaciones.
12. Co-evaluaciones.



Mecanismos de comunicación

- Página web.
- Canal de Youtube
- Correo electrónico. estudia@rhemaschool.com y contabilidad@rhemaschool.com
- Instagram y Facebook
- WhatsApp. +57 (301) 428-1886 dirección
- Administración +57 (310) 357-0679
- Reunión staff.
- Discord, nuestra red social.
- Videoconferencias por Zoom.



GRACIAS

